

ТИББИЙ БУЮМНИ ТИББИЁТДА ҚЎЛЛАШ БЎЙИЧА ЙЎРИҚНОМА

Breather Barrier (Бризер Барьер) Ингаляцион ва интраназал юбориш учун стерил эритма

Таркиби

1 ml (мл) эритма қуйидагиларни сақлайди: натрий хлориди – 9,0 mg (мг).

Қадоқнинг таркиби

4 ml (мл) дан полимер контейнерларда, 10 тадан картон кутида.

Таърифи

Breather Barrier (Бризер Барьер) –ингаляцион ва интраназал юбориш учун стерил эритма. Бу одам организми суюқликлари билан киришишга мослаштирилган концентрациялардаги табиий, изотоник тузли эритма. Юқори нафас йўллари атогенлар, микроорганизмлар ва чангдан тозалашда, жумладан Breather AirOx (Бризер АйрОкс) ингаляцион тизимида ишлатишда қўлланилади.

Мақсадли буюрилиши

Breather Barrier (Бризер Барьер) юқори нафас йўллари намлантириш ва тозалаш учун мўлжалланган.

Қўлланилиши

Кондиционерлар (жумладан автомобилдаги), иситгичлар, марказий иситиш тизими радиаторлари туфайли ҳавоси қуриган хоналарда, ҳаво парвозларида юқори нафас йўллари гигиеник парвариш қилиш, намлантириш ва ўсимликларнинг гуллаши пайтидаги атогенлардан, ифлосланган ҳаво шароитларида мавжуд бўлган чанглардан тозалаш учун. Шиллик қавати қуриши ёки шилимшиқ ҳосил бўлиши билан қузатиладиган бурун шиллик қавати ва ён бўшлиқлари касалликлари (атрофик, алергик, инфекция, дорили ринит) бўлган беморларда қўллаш учун.

Қон-томирларини тораптирувчи маҳаллий воситаларни қўллашда ёрдамчи восита сифатида.

Бурун ва бурун ёндош бўшлиқларидаги жарроҳлик аралашувидан кейин.

Шунингдек, ишлаб чиқарувчининг йўриқномасига биноан ингаляцион воситаларни суюлтиришда ишлатиш мумкин.

Қўллаш мумкин бўлмаган ҳолатлар

Тиббий буюмнинг қандайдир компонентига юқори индивидуал сезувчанликда қўллаш мумкин эмас.

Мақсадли гуруҳи (популяцияси)

Юқори нафас йўлларидаги намлантирилишига ва тозаланишига муҳтож бўлган чақалоқлар, болалар ва катталар.

Қўллаш усули

Breather AirOx (Бризер АйрОкс) ингаляцион тизими ёрдамида қўллаш

Breather Barrier (Бризер Барьер) эритмасининг ингаляциясини юзга махсус ниқоб, мундштук (загубник) ёки назал каноля тақиб Breather AirOx (Бризер АйрОкс) ингаляцион тизим ёрдамида ўтказиш лозим.

1. Breather AirOx (Бризер АйрОкс) ингаляцион тизимини фойдаланишга тайёрлаб қўйинг.

2. Фольгадан қилинган пакетни очинг ва бир марталик контейнерни ажратиб олинг. Контейнер шикастланмаганлигига ишонч ҳосил қилинг.
3. Ажратиб олинган контейнерни силкитинг. Бошқа контейнерларни фольгали пакетда қолдиринг ва уларни картон қутига жойлаштиринг. Агар бунга зарурат бўлмаса, контейнерни пакетдан чиқарманг.
4. Контейнерни юқори четидан ушлаб, уни очиш учун бошқа четини буранг.
5. Контейнерни очилган четини пастга қаратиб Breather AirOx (Бризер АйрОкс) ингаляцион тизимига жойлаштиринг ва бироз босинг. Ҳамма эритма мосламанинг резервуарига оқиб тушганига ишонч ҳосил қилинг.
6. Breather AirOx (Бризер АйрОкс) тизимининг резервуарини ёпинг ва мақсадга мувофиқ фойдаланинг.

Фойдаланиб бўлгандан кейин Breather AirOx (Бризер АйрОкс) ингаляцион тизимини ювиб ташланг, эритма қолдиқларини утилизация қилинг.

Муолажани бошлашдан олдин, Breather AirOx (Бризер АйрОкс) ингаляцион тизимидан фойдаланиш бўйича кўрсатмаларни ўқиб чиқинг. Breather AirOx (Бризер АйрОкс) ингаляцион тизимидан фойдаланиш бўйича кўрсатмаларга риоя қилинг.

Интраназал юбориш

Терапевтик мақсадларда ҳар бир бурун йўлига катталарга - 2 томчидан; 1 ёшдан катта болаларга - 1-2 томчидан; 1 ёшгача бўлган болаларга - 1 томчидан суткада 3-4 марта, гигиеник мақсадларда - суткада 1-4 марта қўлланилади.

4 ҳафтагача қўлланилсин.

Катталар учун қўллаш усули: муолажадан олдин қўлларни совун билан ювиш керак ва бурун йўлларини ажралмалардан бурун орқали кескин нафас чиқариш орқали тозалаб ташлаш керак. Эритма оқиб кетишини олдини олиш учун ётиш ёки ўтириш ва бошни орқага ташлаб, кейин эритмани томизиш керак. Эритмани ўнг бурун йўлига томизишда бошни бироз орқага ташлаб, чап томонга энгаштириш керак ва аксинча, чап бурун йўлига томизишда бош ўнг томонга энгаштирилиши керак. Томизилгандан кейин бошни орқага ташлаган ҳолда 2 минут давомида ётган маъқул, шундан кейин бурун йўлларини суюлтирилган секретдан тозалаб ташлаш лозим. Юздаги эритма қолдиқларини салфетка билан артиб ташлаш лозим.

Болалар учун қўллаш усули: Муолажани бошлашдан олдин қўллар совун билан ювилиши ва боланинг бурун йўллари эҳтиёткорлик билан ажралмадан бўшатилиши керак. Бурун секретдан тозалангандан кейин эритма ҳар бир бурун йўлига томиздирилади. Эритмани ўнг бурун йўлига томизишда боланинг боши бироз орқага ташланиб, чап томонга энгаштирилиши керак ва аксинча, чап бурун йўлига томизишда боланинг боши ўнг томонга энгаштирилиши керак. Томиздирилгандан кейин бола бошини орқага ташлаган ҳолда 2 минут давомида ётгани маъқул, шундан кейин болани ўтқизиб, бурун йўлларини суюлтирилган ажралмадан тозалаб ташлашга ёрдам бериш лозим. Юздаги эритма қолдиқларини салфетка билан артиб ташлаш лозим.

Ингаляцион дори воситаларини суюлтириш учун 2–4 ml (мл) эритма қўлланилади. Фақат йўрикномасида 0,9% натрий хлориди физиологик эритмаси билан суюлтириш мумкинлиги кўрсатилган дори воситаларини суюлтириш учун.

Ножўя реакциялари

Буюмнинг компонентларини индивидуал ўзлаштираололмаслиги бўлган шахсларда юқори сезувчанлик реакциялари бўлиши мумкин. Қандайдир ножўя реакциялар пайдо бўлган ҳолларда тиббий буюмдан фойдаланишни дарҳол тўхтатиб, шифокорга ёки ишлаб чиқарувчига хабар бериш лозим.

Чекловлар, эҳтиёткорлик чоралари ва огоҳлантиришлар

- Эритма фақат ингаляцион ёки интраназал юбориш йўли орқали фойдаланишга мўлжалланган. Буюмдан қўллаш бўйича йўриқномасига биноан фойдаланинг. Агар Сизда саволлар бўлса, қўллашдан олдин шифокор билан маслаҳатлашинг.
- Болаларга катталарнинг назорати остида қўлланилсин.
- Тиббий буюмдан фойдаланишдан олдин қадоқнинг бутлигини ва яроқлилик муддатини текшириб кўринг. Датслабки қадоғи шикастлангандан ёки яроқлилик муддати ўтиб кетган бўлса, буюмдан фойдаланманг.
- Буюм фақат бир марта фойдаланишга мўлжалланган. Такроран фойдаланиш касаллик юқишига олиб келиши мумкин. Такроран фойдаланманг.
- Тиббий чиқиндиларни утилизация қилиш бўйича маҳаллий талабларга биноан утилизация қилинг.

Сақлаш шароитлари

Куёш нурларидан ҳимояланган, ҳарорати +5 °С дан +30 °С гача бўлган жойда сақланг. Болалар ололмайдиган жойда сақланг.

Яроқлилик муддати

2 йил. Яроқлилик муддати шикастланмаган қадоқда сақлаш шароитларига риоя қилинганда амал қилади.

Ишлаб чиқарувчининг номланиши ва манзили

«Юрия-фарм» МЧЖ, Украина, 03038, Киев ш., Н. Амосов кўч., 10.

Тел.: +38 (044) 275-92-42, +38 (044) 275-01-08.






E-mail: uf@uf.ua

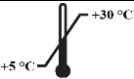



www.uf.ua

Ишлаб чиқариш манзили: Украина, 18030, Черкассy ш., Кобзарская кўч., 108.

Тиббий буюм ҳақида фикр-мулоҳазаларингиз бўлса ёки изоҳ қолдирмоқчи бўлсангиз, қуйидаги усуллардан бирини қўлланг:

- 1) Электрон почтага хат юборинг feedback@uf.ua;
- 2) +38 (095) 275-33-01 рақамига Viber, Telegram ёки WhatsApp орқали матнли хабар юборинг
- 3) +38 (095) 275-33-01 ёки +38 (0800) 401-771 рақамларига қўнғироқ қилинг (ушбу рақамларга қўнғироқлар - операторингиз тарифларига мувофиқ тўланади.

График белгилар ва уларнинг тушунтиришлари	
	Sterile medical device in primary packaging. Sterilized using steam or dry heat/Бирламчи қадоқдаги стерил тиббий буюм. Буг ёки куруқ иссиқдан фойдаланиб стерилланган
	Do not use if package is damaged/Қадоғи шикастланганда қўлланилмасин
	Do not re-use/Такроран қўлланилмасин
	Consult instructions for use/Қўллаш бўйича йўриқномалар билан танишиш
	Manufacturer/Ишлаб чиқарувчи

	Temperature limit/Ҳарорат чеклови
	Date of manufacture/Ишлаб чиқариш санаси
	Use-by date/Кейин қўлланилмасин
партияси 	Batch code/Партия коди

Қўллаш бўйича йўриқнома чиқарилган сана: 22.08.2023.

Версияси: 02.